

سلسلة أجيال التعليمية

أجيال الرياضيات



الكتاب الثاني

دار
الأجيال
للتنشر والتوزيع

أجيال الرياضيات



الكتاب الثاني



الطبعة الثالثة

2024

جميع الحقوق محفوظة؛ لا يجوز نسخ أو استعمال أي جزء من هذا الكتاب بأي شكل من الأشكال، أو بأي وسيلة، سواء التصويرية أو الإلكترونية أو الميكانيكية، بما في ذلك النسخ الفوتوغرافي والتسجيل على أشرطة أو أقراص مدمجة أو سواها وحفظ المعلومات واسترجاعها دون إذن خطي مسبق من الناشر .

تأليف

هالة عزو التلاوي
خميس حسن الموسى

الإشراف الفني والتصميم والرسوم
نسيم مطير

الإخراج الفني
محمود أبو فارس


رقم الإيداع لدى المكتبة الوطنية
4251/8/2019



دار
الأجيال
للتنوير والتوزيع

Tel. +962 6 515 7 555
Fax. +962 6 515 7 550
Mob. +962 7 77 08 00 09
P.O.Box 1995 Amman-11941 Jordan
Info@ajyall.com

f | | | |
www.ajyall.com






فَهْرَسُ الْكِتَابِ


59 الأَنَمَاطُ
 60 (16) الأَعْدَدُ
 62 (17) الأَعْدَدُ
 64 (18) الأَعْدَدُ
 66..... مُرَاجَعَةٌ
 67 العَدَدُ التَّنَازُلِيُّ
 68 (19) الأَعْدَدُ
 70 (20) الأَعْدَدُ
 72 مُرَاجَعَةٌ
 73 الأَعْدَادُ مِنْ 21-29
 74 الأَعْدَادُ مِنْ 30-39
 75 الأَعْدَادُ مِنْ 40-49
 76 الأَعْدَادُ مِنْ 50-59
 77 الأَعْدَادُ مِنْ 60-69
 78 الأَعْدَادُ مِنْ 70-79
 79 الأَعْدَادُ مِنْ 80-89
 80 الأَعْدَادُ مِنْ 90-100

30..... (7) الأَعْدَدُ
 32 (8) الأَعْدَدُ
 34 (9) الأَعْدَدُ
 36..... مُرَاجَعَةٌ
 37..... أَمَامَ / خَلْفَ
 38 فَارِعٌ / مُمْتَلِئٌ
 39 مَفْهُومُ الصَّفْرِ
 40..... (10) الأَعْدَدُ
 42 (11) الأَعْدَدُ
 44 (12) الأَعْدَدُ
 46 مُرَاجَعَةٌ
 47..... يَمِينٌ / يَسَارٌ
 48 الطَّرْحُ
 50..... (13) الأَعْدَدُ
 52 (14) الأَعْدَدُ
 54 (15) الأَعْدَدُ
 56..... مُرَاجَعَةٌ
 57 العَدَدُ التَّصَاعُدِيُّ
 58 أَكْبَرُ / أَصْغَرُ




4 تَهْيِئَةٌ
 5 الأَلْوَانُ
 6 الأشْكَالُ الهندَسيَّةُ
 7 التَّشَابُهُ / الأَخْتِلَافُ
 8..... (1) الأَعْدَدُ
 10 (2) الأَعْدَدُ
 12 (3) الأَعْدَدُ
 14..... مُرَاجَعَةٌ
 15..... كَبِيرٌ / صَغِيرٌ
 16 طَوِيلٌ / قَصِيرٌ
 17 قَلِيلٌ / كَثِيرٌ
 18 (4) الأَعْدَدُ
 20..... (5) الأَعْدَدُ
 22..... (6) الأَعْدَدُ
 24..... مُرَاجَعَةٌ
 25..... دَاخِلٌ / خَارِجٌ
 26..... الجَمْعُ
 28 فَوْقَ / تَحْتَ
 29 ثَقِيلٌ / خَفِيفٌ



تَهْيئة



أَتَتَّبِعُ بِقَلَمِي




الألوان



أَتَعَلَّمُ



أَخْضَرُ



أَصْفَرُ




أَزْرَقُ




أَحْمَرُ




أَبْيَضُ




بُنِّي




زَهْرِي









أَسْوَدُ



بُرْتُقَالِي




أَصِلْ بَيْنَ الْأَشْكَالِ وَفَقِ اللَّوْنَ



الأشكال الهندسية



أتعلم




مُسْتَطِيلٌ




مُرَبَّعٌ



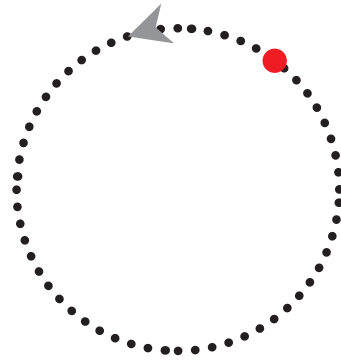
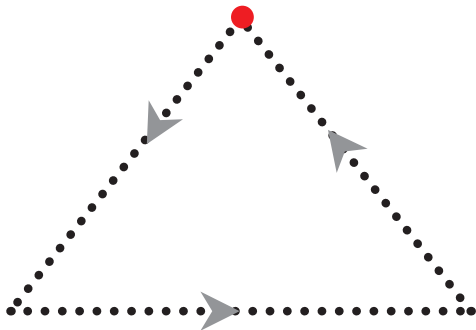
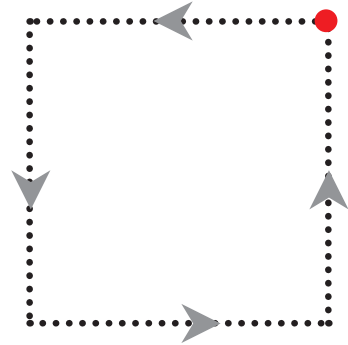
مُثَلَّثٌ



دَائِرَةٌ



أتتبع بقلمى




التشابه / الاختلاف

أتعلم






مختلف


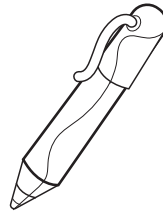



متشابه



أصل بين الأشكال المتشابهة



ألون الشكل المختلف




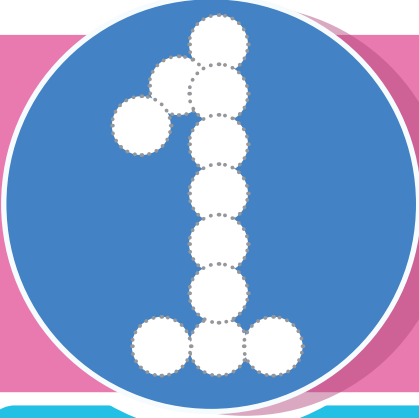
1

الْعَدَدُ


أَلْوَنُ الدَّوَائِرِ الْمُنْقَطَةِ لِأَكْتِشِفَ الْعَدَدَ







أَتَعَلَّمُ





واحد



أَلْوَنُ



أَلْوَنُ الْمَجْمُوعَةِ الَّتِي تَحْتَوِي عَلَى عُنْصُرٍ وَاحِدٍ





1 2 3

1 1 1 1 1 1

3 2 1

اتجاه الكتابة

Detailed description: This section is for practicing the Arabic numeral '1'. It features a large '1' with three numbered arrows showing stroke order: 1 (top-left to top-right), 2 (top to bottom), and 3 (left to right). Below this are seven vertical columns. The first column is a grey box with a dot and a faint '1'. The next six columns are colored (purple, teal, yellow, pink, green, orange) and each contains a solid '1' at the top, a dot in the middle, and a faint '1' at the bottom. A vertical line on the right side of the columns is marked with '1', '2', and '3' to indicate the writing levels.



1 2 3

1 2 3


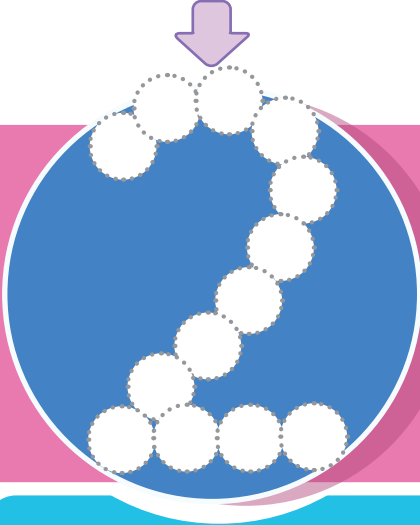
1 2 3

Detailed description: This section contains three boxes for counting. The first box shows a single red chili pepper. The second box shows a single watermelon. The third box shows a single pear. Below each box is a row of three numbered boxes (1, 2, 3) for counting the items.

أَلْوَنُ الدَّوَائِرِ الْمُنْقَطَةِ لِأَكْتِشِفِ الْعَدَدَ




أَتَعَلَّمُ



اثنان



أَلْوَنُ



أَلْوَنُ الْمَجْمُوعَةَ الَّتِي تَحْتَوِي عُنْصُرَيْنِ

